

De Riemerstraatbrochure

Geschiedenis
van
de straat

Wie was
de "dichter"
De Riemer?

Waar
woont u?

Een leuke
straat

Belangrijke
informatie


De moord in de
De Riemerstraat

Eerste
automobilist
in
Nederland

Van eerste
"autostraat"
naar eerste
woonerf

Woonerf
in het
Zeehelden-
kwartier





Waar woont u?

De 2e de Riemerstraat is sinds 12 juni 1976 officieel een woonerf, en wel het oudste woonerf van Den Haag. Door zijn korte lengte - het gaat in deze brochure alleen om het stukje tussen de Elandstraat en de Vondelstraat - is het een plek in de grote stad waar bewoners elkaar groeten, elkaar kennen en - soms - lief en leed met elkaar delen. Er staan 26 woonhuizen, waarvan een aantal gesplitst in meerdere woonlagen en achter nummer 105 A/G gaat een hofje schuil.



Hoofdwoning van de hofjes op 105 A/G

Een leuke straat!


In onze straat wonen huurders en eigenaars, studenten, gepensioneerden, mensen wiens wieg in of buiten Nederland stond, gezinnen met jonge kinderen, alleengaanden, hetero- en homoseksuelen, mensen met verschillende religieuze achtergronden en politieke voorkeuren, enz. enz.

Eén ding hebben we gemeenschappelijk: we wonen allemaal in de 2e de Riemerstraat. Een vriendelijk ogend straatje waar je van mensen die er toevallig doorheen lopen of fietsen vaak de uitroep hoort: Goh, wat een leuke straat is dit!

Deze straat is niet vanzelf zo leuk geworden en het vergt ook wat inzet van ons allen om het leuk te houden.

Dat kan op allerlei manieren, bijvoorbeeld:

- Een plantenbak adopteren en er - samen met anderen - voor zorgen
- Als je burens met vakantie zijn een extra oogje in het zeil houden
- Als het zomers erg warm is, bomen en planten bij jou in de buurt extra water geven
- Aan je burens vragen of ze tijdens de vakantie voor je planten of voor de kat willen zorgen en dat ook voor hen doen
- Als er zwerfvuil voor je deur ligt, dit even in een vuilnisbak doen



<input type="checkbox"/>	<input type="checkbox"/>
<input type="checkbox"/>	<input type="checkbox"/>
<input type="checkbox"/>	<input type="checkbox"/>
<input type="checkbox"/>	<input type="checkbox"/>
<input type="checkbox"/>	<input type="checkbox"/>
<input type="checkbox"/>	<input type="checkbox"/>
<input type="checkbox"/>	<input type="checkbox"/>
<input type="checkbox"/>	<input type="checkbox"/>
<input type="checkbox"/>	<input type="checkbox"/>
<input type="checkbox"/>	<input type="checkbox"/>
<input type="checkbox"/>	<input type="checkbox"/>
<input type="checkbox"/>	<input type="checkbox"/>
<input type="checkbox"/>	<input type="checkbox"/>
<input type="checkbox"/>	<input type="checkbox"/>
<input type="checkbox"/>	<input type="checkbox"/>
<input type="checkbox"/>	<input type="checkbox"/>
<input type="checkbox"/>	<input type="checkbox"/>
<input type="checkbox"/>	<input type="checkbox"/>
<input type="checkbox"/>	<input type="checkbox"/>
<input type="checkbox"/>	<input type="checkbox"/>
<input type="checkbox"/>	<input type="checkbox"/>
<input type="checkbox"/>	<input type="checkbox"/>

- Eén keer in de maand (de eerste zaterdag, om 11 uur) een bezem ter hand nemen en een stukje straat schoonvegen
- Een keertje koffie zetten op een mooie zaterdag en samen met de burens “een bakkie doen”, buiten op straat
- Als je overlast van anderen ervaart, daarover praten en gezamenlijk zoeken naar een oplossing
- Als jouw oud papier, tuinafval, gewone afval om een of andere reden niet is meegenomen, het weer even mee terug naar huis nemen tot je het opnieuw aan kunt bieden
- enz. enz.

Het zijn dit soort kleine dingen die de leefbaarheid in een grote stad bevorderen. Wie investeert in zijn directe leefomgeving, krijgt er iets voor terug, namelijk een gevoel van veiligheid, van verbondenheid en van je thuis voelen. Er is geen verplichting; iedereen investeert in de straat wat hij wil of kan. Op deze manier wordt investeren in je straat niet klef of beklemmend.

**BIJ MIJ
IN DE STRAAT
HETEN WE
ALLEMAAL
BURENS**

Loesje

Geschiedenis van de straat*

Tot 1927 bestond de 2e de Riemerstraat niet. Wel was er de De Riemerstraat die rond 1870 is aangelegd en die liep van de Piet-Heinstraat tot de Veenkade.

Het gebied tussen de Elandsloot en de Veenkade was rond 1850 nog een schilderachtig gebied met tuinen en sloten, in gebruik bij tuinders die er groente verbouwden en bloemen teelden. Dit gebied werd in snel tempo volgebouwd en werd bekend als de Dichtersbuurt, omdat de straten naar dichters zijn vernoemd.

In de jaren twintig bleek voor de bereikbaarheid van het centrum een doorbraak noodzakelijk van de Torenstraat naar de Zoutmanstraat. Daartoe werd, dwars over enkele straten van de Dichtersbuurt de Vondelstraat aangelegd. Er moesten 469 huizen voor wijken. De splitsing van de De Riemerstraat in een 1e en 2e De Riemerstraat was een feit.

* Bron: "Zeeheldenkwartier" een uitgave van het Haags Gemeentearchief in 1994 zie: <http://www.zeeheldenkwartier.nl/geschiedenis.html>

Eerste communie Thea (1939) voor de deur 2e de Riemerstraat 75/77



Wie was de "dichter" De Riemer?



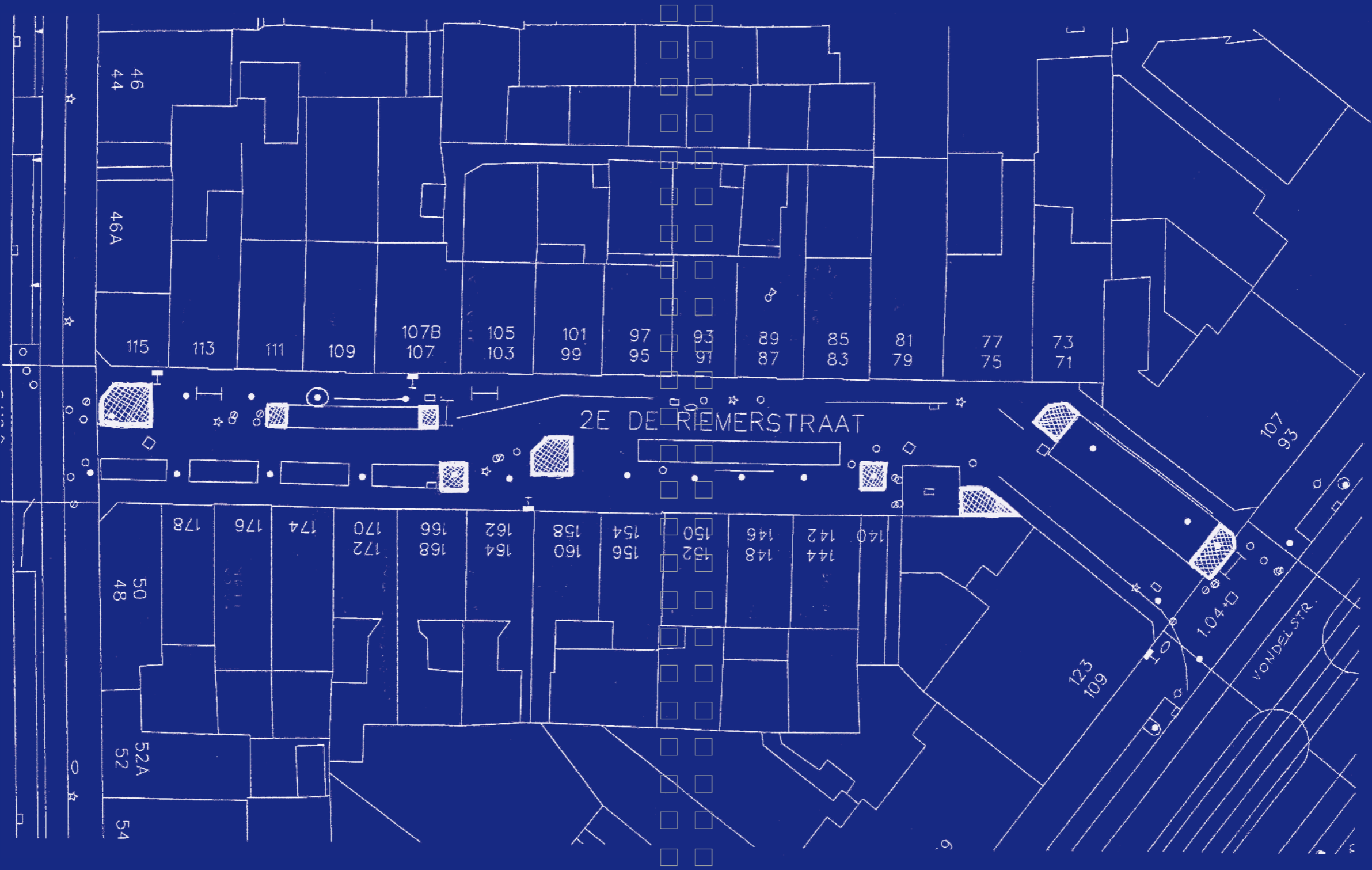
Mr. Jacob de Riemer (1678-1762) was geen dichter, maar een geschiedschrijver. Hij werd geboren in Noordwijk en ging in Leiden studeren.

Daar promoveerde hij in 1700 en vervolgens vestigde hij zich in Den Haag. Hij was werkzaam als advocaat voor het Hof van Holland en in die functie heeft hij jarenlang belangrijke stukken gekopieerd, die thans deel uitmaken van het nationaal archief. Van zijn hand verscheen "De beschrijving van 's-Gravenhage", een kloek werk in twee delen.

De moord in de De Riemerstraat

Wie denkt dat het leven in een grote stad vroeger veiliger was dan nu, wordt door het bericht hiernaast een illusie armer.





Eerste automobilist in Nederland*

Op nummer 21 in de De Riemerstraat woonde Adolphe Zimmermans, een fotograaf die volgens overlevering in 1896 de allereerste inwoner van Nederland was die een automobiel bezat. Eigenlijk heette hij B.E.A. van Varseveld, maar toen hij fotograaf werd, veranderde hij om onduidelijke redenen zijn naam.



_____ A. Zimmermans, portret


Zimmermans had in februari 1896 aan het gemeentebestuur van Den Haag een vergunning gevraagd om met een “mobiel zonder paard”, oftewel een automobiel, te rijden. Als hij die krijgt, bestelt hij terstond een Benz Victoria.

Op 16 juni 1896 verzocht Zimmermans B & W van Den Haag vervolgens om toestemming in zijn tuin een soort stenen kast te mogen laten metselen om benzine in te bewaren. In dat verzoek meldde hij dat die benzine was bestemd voor gebruik buitenshuis, namelijk voor zijn eveneens buitenshuis geplaatste motorwagen. Een inspecteur van de bouwpolitie adviseerde B & W de vergunning te verlenen, onder meer omdat “adressant thans benzine koopt zonder enige controle en daarmee heen en weer loopt”.

Benz Victoria _____



2e de Riemerstraat gezien in de richting van de Elandstraat



* Bron: <http://www.arneym.nl/verkeer/00000098b50c12201/index.html>

Van eerste "autostraat" naar eerste woonerf

Ergens in 1972 begonnen de bewoners van de 2e de Riemerstraat met plannen maken voor een aantrekkelijke straat, waar kinderen veilig konden spelen. De gemeente wilde meewerken aan het autoluw maken van de straat.



Voorbeeld van een veegbriefje

Bewonersorganisatie De Groene Eland diende een schetsontwerp in en na uitvoerig overleg met de gemeente werd besloten tot herinrichting van de straat. Bloembakken en bomen deden hun intrede en bepalen tot aan de dag van vandaag het aantrekkelijke uiterlijk van de straat.

Bij de officiële opening van het woonerf - op zaterdag 12 juni 1976 verricht door de wethouder Openbare Werken, de heer Wallis de Vries - werd door een aantal bewoners afgesproken voortaan elke 1e zaterdag van de maand gezamenlijk de straat te veggen.

Elke maand worden 50 veegbriefjes (uitnodigingen voor het veggen) verspreid en altijd is er wel een groepje mensen - soms maar een handjevol, maar soms ook meer dan 20 enthousiaste vegers - dat de bezem ter hand neemt.



Groepje vegers, jong en oud

Bij mooi weer is er koffie



De jarenlange veeginspanningen van de bewoners van de 2e de Riemerstraat bleven bij de gemeente Den Haag niet onopgemerkt. In 1994 kregen we de zogenaamde Gulden Klinker, wat gepaard ging met een groot straatfeest.

In 2008 volgde de Platina Klinker. Het bijbehorende geldbedrag is besteed aan de nieuwe straatnaambordjes waarop vermeld staat wie De Riemer was. Ook werden de betonnen verkeerspaaltjes die rijweg en stoep afbakenen, vervangen door groene ooievaartjes.

Het maandelijkse straatvegen wordt beschouwd als een mooie traditie en een gelegenheid om eens in de maand op informele wijze bij te praten met je burens. Leven met een menselijke maat in een grote stad. Dat is wat we graag willen in de 2e de Riemerstraat.





Georg Hadelers maakte enkele
bijzondere bezems voor bestaande
en nieuwe bewoners van de straat.
Hij gaat er méér maken!





Wat betekent dat eigenlijk, wonen op een woonerf?

Tot 1988 was het woord woonerf het officiële woord voor de manier waarop de ze de Riemerstraat is ingericht, maar in het Reglement verkeersregels en verkeerstekens (RVV) uit 1990 spreekt men van erf. Een erf is een straat waar de verblijfsfunctie (lopen, spelen, met iemand praten, straatfeestje) voorrang heeft boven de verkeersfunctie (auto, fiets, enz.).

Erven vinden we niet alleen in Nederland, maar in heel wat landen in Europa, bijvoorbeeld België, Frankrijk, Polen, Hongarije en Duitsland. In Zwitserland heet een erf heel toepasselijk "Begegnungszone" (ontmoetingsgebied).

Het RVV geeft duidelijke regels over wat er wel en niet mag binnen een erf:

- Je mag er niet harder dan stapvoets rijden. Hoe hard is dat dan? Volgens een uitspraak van de Hoge Raad is dat maximaal 15 km/uur (dat was een hele snelle rechter!). Dat geldt ook voor brommers en fietsers.
- Voetgangers en kinderen mogen de hele breedte van de straat gebruiken.
- Verkeer van de wegen die aan het begin of het eind van een erf lopen heeft voorrang boven verkeer van het erf.
- Parkeren mag alleen op een officiële parkeerplaats.

Nuttig om te weten, want met deze - toch niet al te ingewikkelde regels - nemen automobilisten het in onze straat vaak niet zo nauw.



De ze de Riemerstraat hoort bij het Zeeheldenkwartier, een wijk in het stadsdeel Centrum van Den Haag.

Het is een levendige buurt, ons Zeeheldenkwartier, met zo'n 10.000 inwoners en veel verschillende nationaliteiten. En het lijkt wel of het hier met het verstrijken van


de jaren levendiger wordt. Piet Heinstraat, Zoutmanstraat en Prins Hendrikstraat zijn winkelstraten met een zeer gevarieerd winkelaanbod en in de Elandstraat is de enige AH XL die Den Haag rijk is te vinden. Op <http://www.zeeheldenkwartier.nl/wijkweb.html> krijg je een indruk van het brede palet aan winkels, bedrijven en organisaties in het Zeeheldenkwartier.

Meerdere keren per jaar is het Zeeheldenkwartier gastheer van gevarieerde evenementen. Zo is er het jaarlijkse oergezellige Zeeheldenfestival op het Prins Hendrikplein, in juni. Al ruim dertig jaar betekent dat: "een spektakel met zo'n vijftig optredens voor levensgenieters van alle leeftijden.

Het grootste buurtfeestje van Den Haag, met ruim vier dagen vol kinderactiviteiten, straattheater, kunst, dans, muziek, lekker eten en drinken met hopelijk veel zon; dat is het Zeeheldenfestival."

Verder kent de Piet Heinstraat de "Pure Markt", waarbij de straat en het Piet Heinplein worden ingericht met kramen van de Pure Markt en ondernemers uit het Zeeheldenkwartier en is er de Home Made markt in de Prins Hendrikstraat De afgelopen jaren werd vlak voor Kerstmis de "Strooptocht" georganiseerd; een mooi lichtjesevenement met lekker vers eten, muziek en verrassende acts.

Woonerf in het Zeeheldenkwartier



Praktische zaken in het Zeeheldenkwartier



Ophalen huisvuil

Dinsdagochtend, zowel GFT-als restafval.

Voor details van de huisvuilkalender, zie:

<http://huisvuilkalender.denhaag.nl/HuisVuilFrontOffice/>.

Vuilniszakken mogen niet voor 23.00 uur 's avonds buiten gezet worden. 's Ochtends buiten zetten heeft de voorkeur, omdat vooral 's zomers de meeuwen de zakken open pikken en zich aan de inhoud tegoed doen.



Wegbrengen plastic huisvuil, oude kleding en papier

Containers staan in de Zorgvlietstraat.

Groenbak ze de Riemerstraat

Deze bak is voor algemeen gebruik bij het straatvegen en staat naast nr. 142, bij de ingang naar de fietsenstalling.


Glasbakken

Op het parkeerterrein van Albert Heijn XL in de Elandstraat.

Wijkagent

Bereikbaar via politiebureau Karnebeek,

Burgemeester Patijnlaan 35, telefoon: 0900-8844.



Smoelenboek >>



Gezelligheid
boven alles
"Hofjespossie"
Samen sterk
Poets de plaat
Pluk de dag



Zoals het klokje
thuis tikt ... Vegen
= bewegen Klein
& gezellig Gezellig
thuis komen Laten
we het gezellig houden



Nieuwe bezems
vegen schoon
Dorpsgevoel in
hartje centrum
Het dorp Meer
bankjes in de zon



One big happy
family We zijn
van de straat
Knusse straat,
betrokken mensen
Verhuizen doen
Wij in de straat



Belangrijke informatie gemeente Den Haag*

Ambulance Den Haag

070 - 322 21 11

Brandweer Den Haag

070 - 322 25 55

Doktersnachtsdienst

070 - 346 96 69

Dokterstelefoon

070 - 311 02 18

Politie Den Haag (geen spoed)

0900 - 88 44

Gemeente Den Haag

14 070 (Algemeen telefoonnummer)

Je kunt dit verkorte telefoonnummer bellen voor vragen en meldingen aan de gemeente. Maandag tot en met vrijdag, van 8.00 tot 18.00 uur staat een medewerker van de gemeente je te woord. Tussen 18.00 en 8.00 uur, in het weekend en op feestdagen, krijg je een bandje te horen. Via een keuzemenu krijg je de mogelijkheid (spoed)meldingen door te geven.

www.denhaag.nl

Algemene informatie over de gemeente Den Haag

SMASH

070 - 346 96 69

smashaaglanden.nl

SMASH is een samenwerkingsverband van alle huisartsen in Den Haag, Leidschendam, Rijswijk, Voorburg, Voorschoten en Wassenaar. SMASH regelt spoedeisende huisartsenhulp buiten kantoor tijden.

Iedere dag tussen 17.00 uur 's avonds en 8.00 uur 's morgens; gedurende het hele weekend en op alle erkende feestdagen


SMASH werkt uitsluitend op afspraak. Dus: altijd eerst bellen.



Melding openbare ruimte

Heb je last van iets in de openbare ruimte? Of is er een gevaarlijke situatie ontstaan? Dan kun je daarvan melding maken via de website van de gemeente Den Haag. Je kunt problemen melden over afval, overlast van bedrijven en evenementen, natuur en groen, riool en putdeksels, speeltoestellen, verkeer en verlichting. Het is belangrijk dat je de melding en de locatie duidelijk omschrijft.

*WDeze gegevens dateren van begin 2012 en zijn aan verandering onderhevig!



Belangrijke informatie Zeeheldenkwartier

Bewonersorganisatie De Groene Eland

Elandstraat 88a

070-3560410

groene-eland.nl

Wijk- en dienstencentrum De Heldenhoek

070 - 424 81 15

Handige websites

zeeheldenkwartier.nl

zeeheldendenhaag.nl

pietheinstraat.nl



Colofon

Fotografie: Sarah Pols • **Redactie & vormgeving:** Ingrid Bes, Jacqueline van Gent, Georg Haderler, Maarten Visser en Axel Heilijgers • Deze brochure is tot stand gekomen met de gewaardeerde bijdrage van De Groene Eland.